

Cátalogo

paneles decorativos

 KASSEL MDF, Pameral, Ingeniería

Construye

— con —



Como líderes en el mercado, nos enorgullece ofrecer una amplia gama de productos de alta calidad que satisfacen las demandas más exigentes en cuanto a estética, durabilidad y funcionalidad.

Nuestra posición como importadores directos nos permite garantizar la excelencia en cada producto que ofrecemos, al tiempo que mantenemos precios competitivos para nuestros clientes. Además, contamos con una línea de producción local que nos brinda la flexibilidad necesaria para adaptarnos a sus necesidades específicas y ofrecer soluciones personalizadas.

Desde revestimientos de madera de la más alta calidad hasta opciones innovadoras en materiales sintéticos, en Indumadera nos comprometemos a proporcionarle productos que cumplan y superen sus expectativas. Confíe en nuestra experiencia y dedicación para garantizar el éxito de sus proyectos de revestimiento.

paneles decorativos

 KASSEL de MDF

Los paneles decorativos de MDF para techos y paredes ofrecen una solución versátil y elegante para cualquier espacio. Fabricados con fibra de densidad media (MDF), estos paneles combinan durabilidad con una amplia gama de opciones de diseño. Ideales para agregar textura, estilo y personalidad a interiores, los paneles de MDF están disponibles en una variedad de acabados y colores para adaptarse a cualquier estética decorativa.



Calidad y Diseño

Paneles decorativos de MDF que destacan por su excepcional calidad y diseño, aportando elegancia a cualquier espacio.



Aislamiento

Ofreciendo más que estética, nuestros paneles brindan aislamiento térmico y acústico para un ambiente más cómodo y tranquilo.



Resistencia y Versatilidad

Construidos para perdurar, estos paneles exhiben una resistencia excepcional y se adaptan a diversas aplicaciones y ambientaciones.



Fácil Instalación y Manipuleo

Diseñados para una instalación sin complicaciones y un manejo fácil, permitiendo una transformación rápida y eficiente de cualquier espacio.

colores


PANELES DECORATIVOS DE MDF



Almendra



Bambusa



Blanco



Cacao



Coco



Haya



Interlaken



Latte




Marfil



Merbau



Saloya



Wengue

Dimensiones

TAMAÑO	14.5 cm ancho x 1.2 cm de espesor x 244 cm de largo
FORMATO	Rectangular
CANTIDAD POR m²	2.83 unidades
MATERIAL	Panel MDF terminado estucado o lacado
ADHESIVO	Panel modulado, estucado, pintado y terminado con laca.

Especificaciones

Material	Paneles de Fibra de Densidad Media (MDF) Estucados, Pintados y Lacados
Espesor	12 mm
Acabados disponibles	Estucado y Lacado
Resistencia	Resistente a la humedad, a la deformación y a la contracción
Estilos y diseños	Amplia variedad de modelos y diseños
Instalación	Instalación sencilla y versátil, se puede pegar, clavar o atornillar según la preferencia
Mantenimiento	Fácil de limpiar con un paño húmedo
Durabilidad	Ofrece una vida útil prolongada si se cuida adecuadamente
Aislamiento acústico	Contribuye al aislamiento acústico en el interior
Aislamiento térmico	Proporciona un cierto grado de aislamiento térmico
Versatilidad de uso	Adecuado para aplicaciones en interiores, tales como salas de estar, dormitorios y oficinas

ventajas

PANELES DECORATIVOS DE MDF

Fácil Manejo

Ligeros y fáciles de manejar, facilitando su instalación y transporte sin comprometer la resistencia y durabilidad.

Variedad de colores

Ofrecemos una amplia gama de colores en tendencia.

Diseño Atemporal

Diseñados con una estética atemporal, los paneles de MDF aportan elegancia y estilo que perduran.

Instalación Rápida

Facilitamos la transformación de espacios con un producto de instalación rápida y sencilla, optimizando el tiempo de sus proyectos.

recomendaciones

Protección Contra la Lluvia

Evitar la exposición directa a la lluvia para preservar la integridad de los paneles de MDF, se recomienda resguardarlos bajo cubiertas o sellar adecuadamente para prevenir daños por humedad.

Sellado de Bordes

Asegurarse de sellar los bordes de los paneles para garantizar una protección completa contra la humedad y prolongar la durabilidad del producto.

Manejo Cauteloso

Manejar con cuidado para evitar posibles daños; considerar el uso de equipo adecuado durante la instalación y manipulación para garantizar la integridad del producto.

Almendra

Panel MDF
Standard
14,5x1,2x244cm




Bambusa

Panel MDF
Standard
14,5x1,2x244cm



Blanco

Panel MDF
Standard
14,5x1,2x244cm





Panel MDF
Standard
14,5x1,2x244cm


Cacao






Panel MDF
Standard
14,5x1,2x244cm

Coco





Panel MDF
Standard
14,5x1,2x244cm

Haya





Panel MDF
Standard
14,5x1,2x244cm

Interlaken





Panel MDF
Standard
14,5x1,2x244cm

Latte





Panel MDF
Standard
14,5x1,2x244cm

Marfil



Merbau

Panel MDF
Standard
14,5x1,2x244cm



Saloya

Panel MDF
Standard
14,5x1,2x244cm



Wengue

Panel MDF
Standard
14,5x1,2x244cm



Paneles Pameral

Los paneles decorativos de pameral, elaborados con madera de balsa, ideales para revestir paredes y techos con elegancia y funcionalidad. Estos paneles no solo ofrecen una estética encantadora, sino que también brindan propiedades acústicas y térmicas, mejorando el confort y la calidad del espacio. Con su ligereza y versatilidad, los paneles de pameral son la elección perfecta para proyectos residenciales y comerciales que buscan una combinación de belleza y rendimiento.

Calidad y Diseño

Paneles decorativos de Pameral que destacan por su excepcional calidad y diseño, aportando elegancia a cualquier espacio.

Sustentabilidad

Comprometidos con la sostenibilidad, nuestros paneles provienen de fuentes responsables y su producción y diseño contribuyen al cuidado del medio ambiente.

Aislamiento

Ofreciendo más que estética, nuestros paneles brindan aislamiento térmico y acústico y vibracional para un ambiente más cómodo y tranquilo.

Resistencia y Versatilidad

Construidos para perdurar, estos paneles exhiben una resistencia excepcional y se adaptan a diversas aplicaciones y ambientaciones.

Fácil Instalación y Manipuleo

Diseñados para una instalación sin complicaciones y un manejo fácil, permitiendo una transformación rápida y eficiente de cualquier espacio.

colores

PANELES DE PAMERAL



Cacao



Chocolate



Coco



Golden Berry



Pacha

dimensiones y composición

DIMENSIONES	14.3 cm ancho x 1.7 cm de espesor x 244 cm de largo 14.3 cm ancho x 2.9 cm de espesor x 244 cm de largo 14.3 cm ancho x 1.2 cm de espesor x 244 cm de largo
FORMATO	Rectangular
CANTIDAD DE PANELES POR m²	2.59 unidades
MATERIAL	(Ochroma Pyramidale) Terminado rústico, aceite o laca
COMPOSICION	Panel modulado con finger-joint de (Ochroma Pyramidale) con tinte y terminado en laca o aceite.

características técnicas

Característica	Descripción
Material	Madera de balsa de alta calidad
Tipo de panel	Decorativo
Acabado	Rustico, Aceite, Laca
Instalación	Fácil instalación en paredes y techos mediante pegamentos adhesivos, clavos o tornillos
Propiedades acústicas	Absorción de sonido para mejorar la calidad acústica del espacio
Propiedades térmicas	Aislamiento térmico para mantener la temperatura interior más estable
Resistencia	Resistente a la humedad y al deterioro, duradero y de larga vida útil

propiedades de la madera

DENSIDAD: 280 a 320 kg/m³

CONTRACCION (%): NORMAL

FLEXIBILIDAD ESTÁTICA: ECP 120,7 kg/cm² MOR 213,5 kg/cm² MOE 43,7 Ton/cm²

DUREZA: Lados 267 kg Extremos 417 kg

COMPRESION PERPENDICULAR: ELP 8,5 kg/ cm² MOE 1,75 Ton/cm²

COMPRESION PARALELA: ELP 101,5 kg/ cm² MOR 103,7 kg/m² MOE 53,7 Ton /cm²

ventajas

PANELES DE PAMERAL

Livianos

Ligeros y fáciles de manejar, facilitando su instalación y transporte sin comprometer la resistencia y durabilidad.

Diseño Atemporal

Diseñados con una estética atemporal, los paneles de Pameral aportan elegancia y estilo que perduran a lo largo del tiempo.

Grandes Dimensiones

Ofrecemos paneles de dimensiones grandes, permitiendo una cobertura extensa y un aspecto visual impactante.

Ecológicos

Comprometidos con el medio ambiente, nuestros paneles son sostenibles y provienen de fuentes responsables y procesados de manera consciente.

Instalación Rápida

Facilitamos la transformación de espacios con un producto de instalación rápida y sencilla, optimizando el tiempo de sus proyectos.

Madera Natural

Trabajamos con auténtica madera natural, resaltando la belleza y calidez característica de este material en cada panel.

recomendaciones

Protección Contra la Lluvia

Evitar la exposición directa a la lluvia para preservar la integridad de los paneles de Pameral; se recomienda resguardarlos bajo cubiertas o sellar adecuadamente para prevenir daños por humedad.

Manejo Cauteloso

Dado su peso ligero, manejar con cuidado para evitar posibles daños; considerar el uso de equipo adecuado durante la instalación y manipulación para garantizar la integridad del producto.

Sellado de Bordes

Asegurarse de sellar los bordes de los paneles para garantizar una protección completa contra la humedad y prolongar la durabilidad del producto.



Panel
Pameral
14,3x1,2x244cm

Cacao

Panel Pameral





Panel
Pameral
14,3x1,2x244cm

Chocolate

Panel Pameral





Panel
Pameral
14,3x1,2x244cm

Coco
Panel Pameral





Panel
Pameral
14,3x1,2x244cm

Golden Berry

Panel Pameral





Panel
Pameral
14,3x1,2x244cm

Pacha

Panel Pameral



Paneles Ingeniería

Los paneles decorativos de madera enchapada para techos y paredes ofrecen una solución versátil y elegante para cualquier espacio. Fabricados con fibra de densidad media (MDF) que tiene una chapa de madera natural, estos paneles combinan durabilidad con una amplia gama de opciones de diseño. Ideales para agregar textura, estilo y personalidad a interiores, los paneles están disponibles en una variedad de acabados y colores para adaptarse a cualquier estética decorativa.

Calidad y Diseño

Paneles decorativos de madera enchapada que destacan por su excepcional calidad y diseño, aportando elegancia a cualquier espacio.

Aislamiento

Ofreciendo más que estética, nuestros paneles brindan aislamiento térmico y acústico para un ambiente más cómodo y tranquilo.

Resistencia y Versatilidad

Construidos para perdurar, estos paneles exhiben una resistencia excepcional y se adaptan a diversas aplicaciones y ambientaciones.

Fácil Instalación y Manipuleo

Diseñados para una instalación sin complicaciones y un manejo fácil, permitiendo una transformación rápida y eficiente de cualquier espacio.

dimensiones y composición

DIMENSIONES	14.5 cm ancho x 1.3 cm de espesor x 244 cm de largo
FORMATO	Rectangular
CANTIDAD DE PANELES POR m²	2.83 Unidades
MATERIAL	PANEL ENCHAPADO LACADO
COMPOSICION	Panel modulado, estucado, pintado y terminado con laca.

características técnicas

Material: Paneles de Fibra de Densidad Media (MDF) con una chapa de madera real, estuco, tinte y laca

Espesor: 13 mm

Resistencia: Resistente a la humedad, a la deformación y a la contracción

Estilos y diseños: Amplia variedad de maderas y molduras

Instalación: Instalación sencilla y versátil, se puede pegar, clavar o atornillar según la preferencia

Mantenimiento: Fácil de limpiar con un paño húmedo

Durabilidad: Ofrece una vida útil prolongada si se cuida adecuadamente

Aislamiento acústico: Contribuye al aislamiento acústico en el interior

Aislamiento térmico: Proporciona un cierto grado de aislamiento térmico

Versatilidad de uso: Adecuado para aplicaciones en interiores, tales como salas de estar, dormitorios y oficinas

ventajas

PANELES DE INGENIERIA

Fácil Manejo

Ligeros y fáciles de manejar, facilitando su instalación y transporte sin comprometer la resistencia y durabilidad.

Diseño Atemporal

Diseñados con una estética atemporal, los paneles de madera enchapada aportan elegancia y estilo que perduran a lo largo del tiempo.

Instalación Rápida

Facilitamos la transformación de espacios con un producto de instalación rápida y sencilla, optimizando el tiempo de sus proyectos.

Variedad de colores

Ofrecemos una amplia gama de colores en tendencia.

recomendaciones

Protección Contra la Lluvia

Evitar la exposición directa a la lluvia para preservar la integridad de los paneles de madera enchapada, se recomienda resguardarlos bajo cubiertas o sellar adecuadamente para prevenir daños por humedad.

Manejo Cauteloso

Manejar con cuidado para evitar posibles daños; considerar el uso de equipo adecuado durante la instalación y manipulación para garantizar la integridad del producto.

Sellado de Bordes

Asegurarse de sellar los bordes de los paneles para garantizar una protección completa contra la humedad y prolongar la durabilidad del producto..

Panel Ingeniería




El producto viene en el color natural de la madera para que el cliente pueda personalizar tanto el color como el terminado.

Construye

— con —



Contáctanos para obtener más información y descubre cómo podemos brindarte soluciones a medida para tus proyectos. **Estamos aquí para asesorarte en cada paso. ¡Construyamos juntos!**

 +593 96 303 4444

www.indumadera.com



Matriz



Rio San Pedro N10-86
y Oswaldo Guayasamin
Telf: (+593) 99-805-0000
Ext: 101

Local Sur



Av. Maldonado
S10-77 y Alamor
Telf: (+593) 99-805-0000
Ext: 301

Los Chillos



Av. Gral. Rumiñahui,
Sangoquí 171103(Entre las
calles Biblián y Ambato)
Telf: (+593) 99-805-0000
Ext: 401

El Condado



C.C. Las Violetas
Av. La prensa N70-121
y Pablo Picasso
Telf: (+593) 99-805-0000
Ext: 70

Guayaquil



Av. Juan tanca Marengo
C.C. Dicentro Local # 20
Telf: (+593) 99-805-0000
Ext: 501

 +593 96 303 4444

www.indumadera.com

